

EL REPORTAJE



NARRACIÓN

HECHOS

SUCESOS



Propósito:

INFORMAR

¡NOTICIAS!



Carácter SUBJETIVO



OPINIONES



EN BASE A
FUENTES y HECHOS



TEMA DE INTERÉS PÚBLICO



CREAR UNA POSTURA

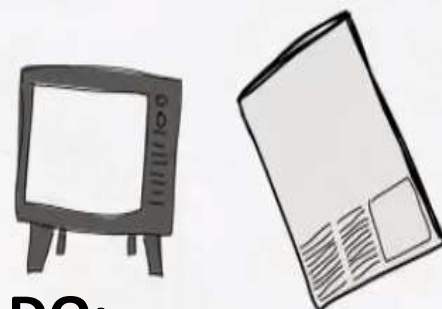


PERIODISTA

Utiliza un lenguaje accesible para el público



Apoyo visual



PUBLICADO:
PRENSA
RADIO
TELEVISIÓN




ESTRUCTURA





ANDETÍTULO SUBTÍTULO



PÁRRAFO INICIAL: SU
OBJETIVO ES CAPTAR LA
ATENCIÓN DEL RECEPTOR

ENTRADA

CONTENIDOS



INTERESANTES

ATRATIVOS



CUERPO

1

PRESENTAN
INFORMACIÓN




INTERPRETAN
DATOS

2



CONSIDERAN
OPINIONES

3



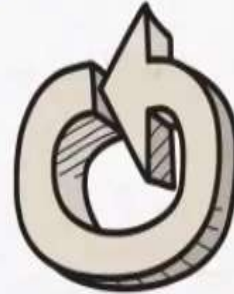
DESARROLLAN EL TEMA,
DEBEN ESTAR CONECTADOS
ENTRE SI, Y ESCRITOS CON
COHERENCIA

PÁRRAFO FINAL

CONCLUSIONES

REFLEXIÓN

COMENTARIOS



TIPOS DE REPORTAJES

FORMAL

OBJETIVIDAD  **NOTICIOSO**

UTILIZA RECONSTRUCCIONES NARRATIVAS PARA BRINDAR LA INFORMACIÓN



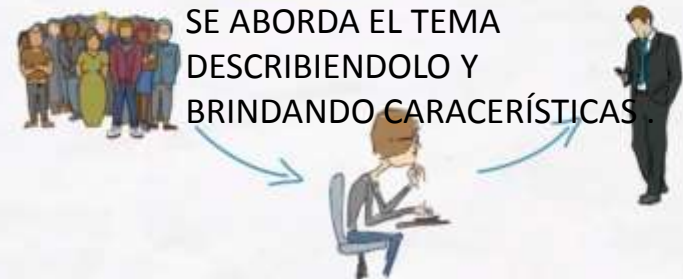
NARRATIVO

INTERPRETATIVO



EL REPORTERO PRESENTA SU PROPIA INTERPRETACIÓN A PARTIR DE LOS HECHOS Y DATOS, EXPLICANDO SU PUNTO DE VISTA.

DESCRIPTIVO



SE ABORDA EL TEMA DESCRIBIENDOLO Y BRINDANDO CARACTERÍSTICAS.

Un breve ejemplo sobre un reportaje noticioso.

- <https://www.youtube.com/watch?v=xEsEBcOkp20>



Actividad a evaluar (esto deben enviar)

- Realizan lectura comprensiva desde las **páginas 38 a la 42 del texto del estudiante**, poniendo atención en las claves contextuales, en la preparación de la lectura y en las palabras complejas.
- Ponen atención a todos los apartados que acompañan la lectura del **reportaje “Salir a Wwoofear”**. Para conocer la finalidad comunicativa del mismo **responden las preguntas 1, 4 y 5 de la página 43**. Para comprender la lectura y las preguntas a responder, deben apoyarse en la información de la **página 45 y 46 del texto**.

RESPONDE:

**¿QUÉ FUE LO MÁS IMPORTANTE QUE APRENDÍ
CON ESTA ACTIVIDAD Y POR QUÉ? (PREGUNTA SIN
CALIFICACIÓN PERO MUY IMPORTANTE PARA CONOCER SOBRE TU PROCESO
DE APRENDIZAJE)**

Trabajo y entrega de la actividad.

- El trabajo debe ser escrito en Word si tienes las condiciones, de lo contrario, a mano en tu cuaderno con letra **clara y legible** para que puedas enviarlo a través de fotografías.
- Una vez que esté terminado, debes guardarlo y el nombre del archivo se llamará “tunombre_curso_Trabajodelenguaje” (Ejemplo: KarinaRodriguez_2do_Lenguaje).
- El correo al que debes enviarlo es el siguiente: **rodriguez.kp@gmail.com** y en el asunto debe decir “Trabajo de
- Puedes trabajar en equipo, sin embargo la respuesta debe ser redactada de manera individual, dos respuestas iguales será considerado **PLAGIO**.